



Om undersökningen i Värmlands län

Metod

Webbenkät, postal enkät och telefonintervjuer under perioden januari-april 2018

Antal svar

1452

Svarsfrekvens

50%*

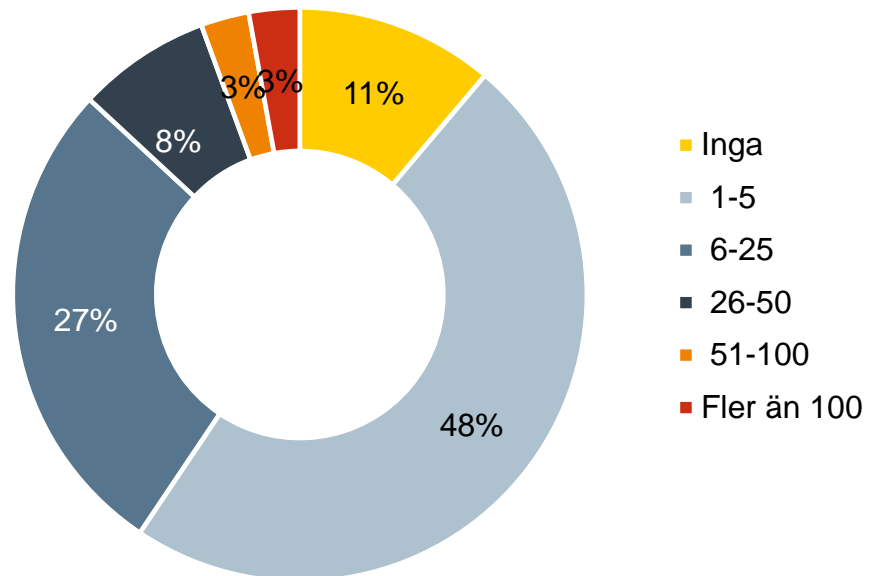
*Sverigesnitt 49%

Genomfört av

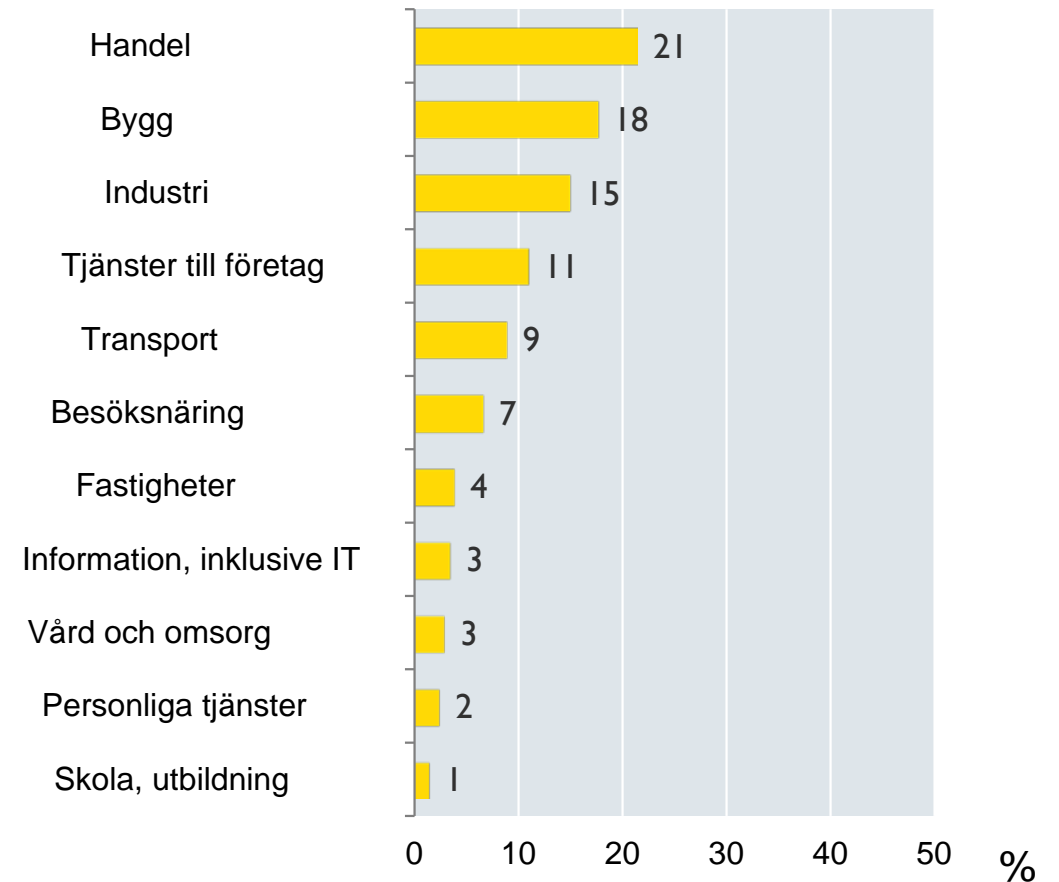
Demoskop på uppdrag av Svenskt Näringsliv

Deltagande företag

Antal anställda

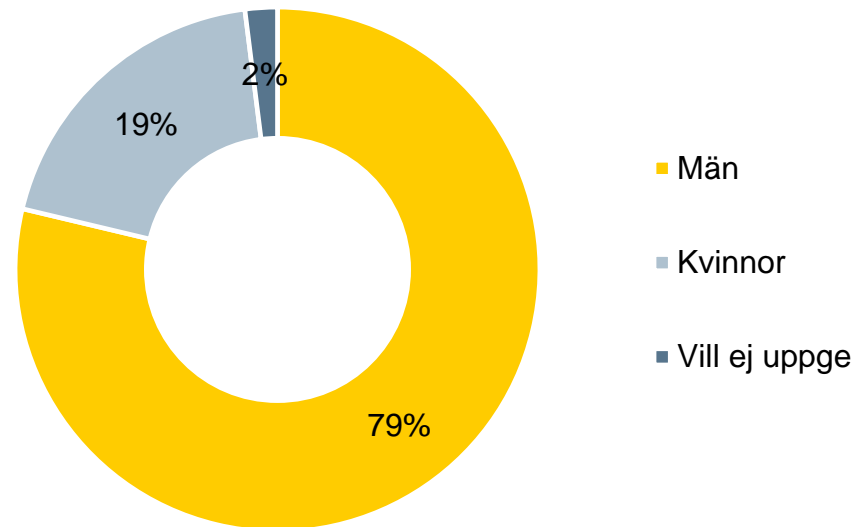


Bransch

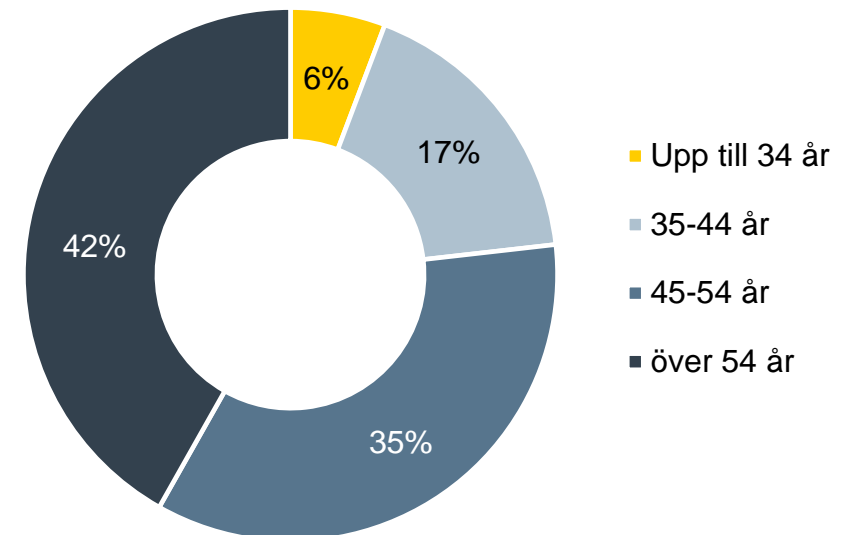


Deltagande företagare

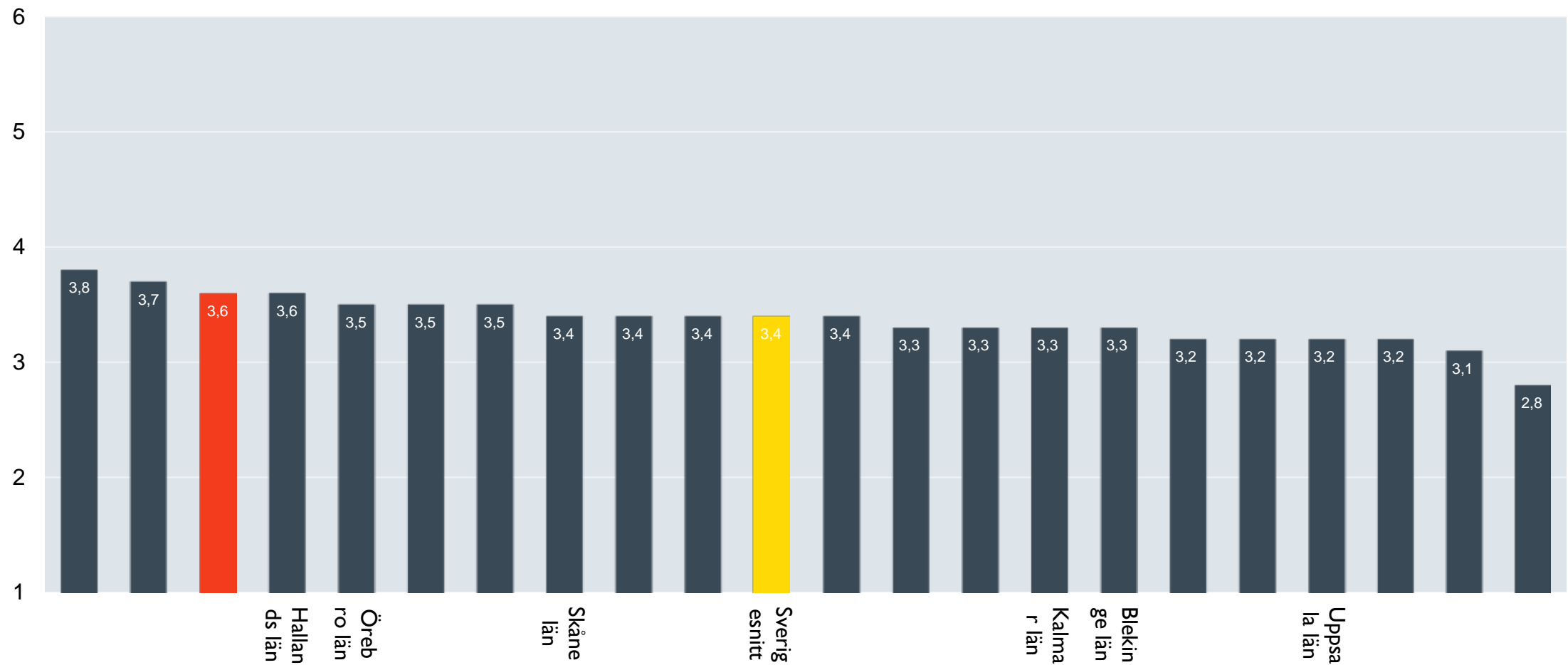
Kön



Ålder

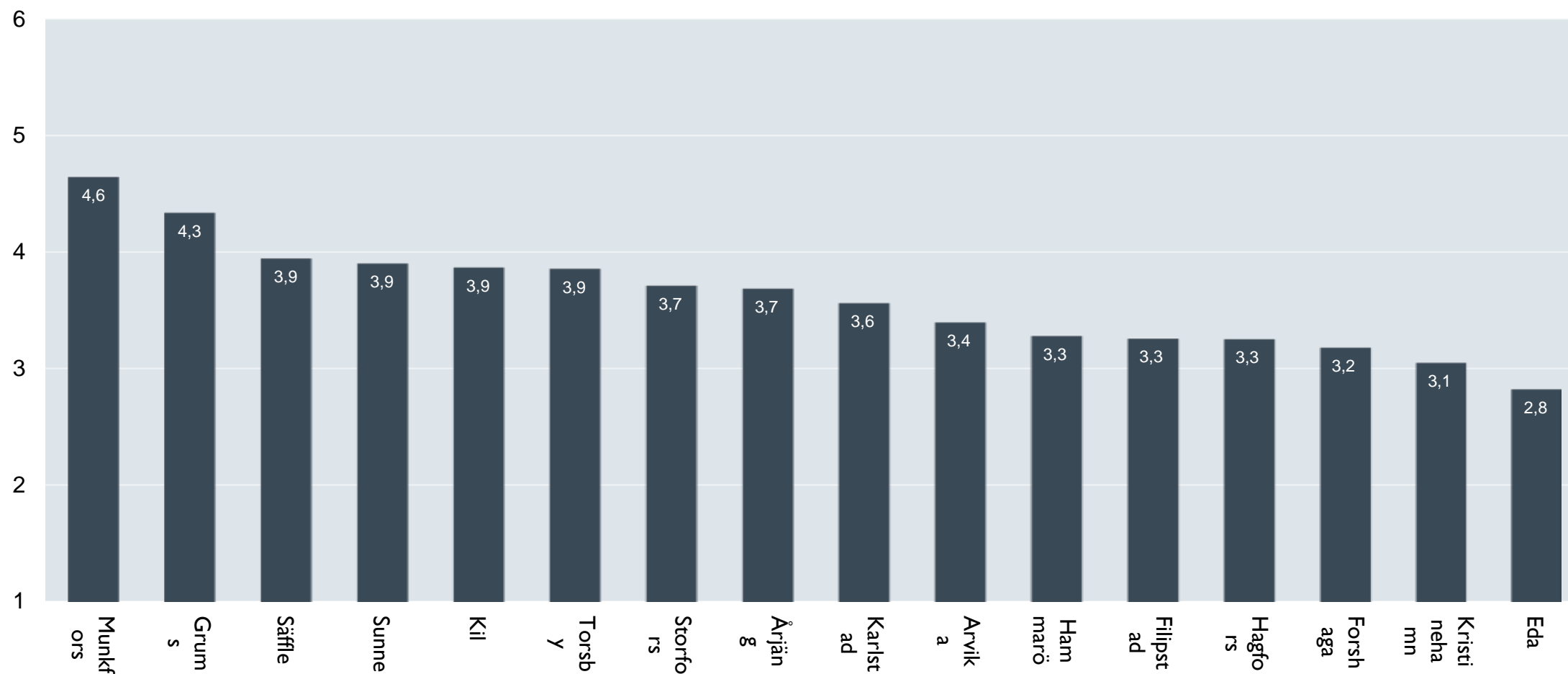


Sammanfattande omdöme på företagsklimatet i kommunen - Alla län



Skala: 1 = Dåligt 2 = Inte helt godtagbart 3 = Godtagbart 4 = Bra 5 = Mycket bra 6 = Utmärkt

Sammanfattande omdöme på företagsklimatet i kommunen – Värmlands län



Skala: 1 = Dåligt 2 = Inte helt godtagbart 3 = Godtagbart 4 = Bra 5 = Mycket bra 6 = Utmärkt

Munkfors bäst i landet i sju av sexton frågor

Enkätfråga	Betyg 2018	Jämfört med Sverige	Jämfört med 2017	Toppkommun	
Sammanfattande omdöme	4,6	+1,2	+0,1	Munkfors	4,6
Konkurrens från kommunens verksamheter	4,8	+0,9	+/- 0	Ydre	5,2
Kommunpolitikernas attityder	4,8	+1,4	+/- 0	Munkfors	4,8
Tjänstemännens attityder	4,5	+1,2	+/- 0	Munkfors	4,5
Dialog med kommunledningen	4,5	+1,4	-0,2	Munkfors	4,5
Kommunens information	4,5	+1,4	+/- 0	Munkfors	4,5
Tele- och IT-nät	4,3	+0,6	+0,3	Landskrona	4,6
Service till företagen	4,3	+1,2	+0,1	Munkfors	4,3
Medias attityder till företagande	4,3	+0,7	+0,2	Ale	4,6
Företagens egna initiativ	4,2	+0,5	+/- 0	Markaryd	4,7
Skolans attityder till företagande	4,2	+0,4	+/- 0	Markaryd	4,5
Allmänhetens attityder till företagande	4,2	+0,3	+/- 0	Danderyd	4,7
Tillämpning av lagar och regler	4,1	+0,9	+0,1	Ydre	4,2
Vägnät, tåg och flyg	3,6	+0,4	+0,3	Sundbyberg	4,9
Tillgång till medarbetare med relevant kompetens	3,5	+0,8	+0,3	Munkfors	3,5
Upphandling	3,5	+0,8	+/- 0	Kävlinge	3,8

⁷ Företagarnas betyg sätts på skalan: 1 = Dåligt 2 = Inte helt godtagbart 3 = Godtagbart 4 = Bra 5 = Mycket bra 6 = Utmärkt

Alla enkätfrågor för Arvika kommun

Enkätfråga	Betyg 2018	Jämfört med Sverige	Jämfört med 2017
Sammanfattande omdöme	3,4	+/- 0	+/- 0
Konkurrens från kommunens verksamheter	3,8	-0,1	+0,1
Skolans attityder till företagande	3,8	+/- 0	-0,1
Tele- och IT-nät	3,7	+/- 0	+0,2
Allmänhetens attityder till företagande	3,7	-0,2	-0,2
Medias attityder till företagande	3,7	+0,1	+0,1
Företagens egna initiativ	3,6	-0,1	+/- 0
Kommunpolitikernas attityder	3,4	+/- 0	+0,1
Tillämpning av lagar och regler	3,2	+/- 0	-0,1
Tjänstemännens attityder	3,2	-0,1	+/- 0
Vägnät, tåg och flyg	3,1	-0,1	+0,1
Kommunens information	3,1	+/- 0	+/- 0
Dialog med kommunledningen	3,1	+/- 0	+0,1
Service till företagen	3,0	-0,1	-0,2
Tillgång till medarbetare med relevant kompetens	2,9	+0,2	-0,1
Upphandling	2,8	+0,1	+/- 0

⁸ Företagarnas betyg sätts på skalan: 1 = Dåligt 2 = Inte helt godtagbart 3 = Godtagbart 4 = Bra 5 = Mycket bra 6 = Utmärkt

Alla enkätfrågor för Eda kommun

Enkätfråga	Betyg 2018	Jämfört med Sverige	Jämfört med 2017
Sammanfattande omdöme	2,8	-0,6	+/- 0
Skolans attityder till företagande	3,6	-0,2	+0,3
Företagens egna initiativ	3,4	-0,3	+0,1
Allmänhetens attityder till företagande	3,4	-0,5	+0,1
Medias attityder till företagande	3,3	-0,3	+0,2
Konkurrens från kommunens verksamheter	3,2	-0,7	-0,3
Tele- och IT-nät	3,1	-0,6	+0,2
Tillämpning av lagar och regler	2,9	-0,3	+0,2
Tjänstemännens attityder	2,7	-0,6	+/- 0
Service till företagen	2,7	-0,4	+/- 0
Tillgång till medarbetare med relevant kompetens	2,7	+/- 0	+0,3
Kommunpolitikernas attityder	2,7	-0,7	+/- 0
Vägnät, tåg och flyg	2,6	-0,6	+/- 0
Dialog med kommunledningen	2,6	-0,5	+0,1
Kommunens information	2,5	-0,6	-0,1
Upphandling	2,4	-0,3	+/- 0

⁹ Företagarnas betyg sätts på skalan: 1 = Dåligt 2 = Inte helt godtagbart 3 = Godtagbart 4 = Bra 5 = Mycket bra 6 = Utmärkt

Alla enkätfrågor för Filipstads kommun

Enkätfråga	Betyg 2018	Jämfört med Sverige	Jämfört med 2017
Sammanfattande omdöme	3,3	-0,1	+0,1
Medias attityder till företagande	4,1	+0,5	+0,2
Skolans attityder till företagande	3,9	+0,1	+/- 0
Konkurrens från kommunens verksamheter	3,8	-0,1	+0,5
Allmänhetens attityder till företagande	3,6	-0,3	-0,1
Företagens egna initiativ	3,5	-0,2	+/- 0
Kommunpolitikernas attityder	3,5	+0,1	+0,2
Tjänstemännens attityder	3,4	+0,1	+0,1
Tillämpning av lagar och regler	3,4	+0,2	+0,1
Service till företagen	3,3	+0,2	+0,3
Kommunens information	3,3	+0,2	+0,3
Dialog med kommunledningen	3,2	+0,1	+0,1
Tele- och IT-nät	3,2	-0,5	+0,2
Upphandling	3,0	+0,3	+/- 0
Tillgång till medarbetare med relevant kompetens	2,9	+0,2	+0,3
Vägnät, tåg och flyg	2,4	-0,8	+/- 0

¹⁰ Företagarnas betyg sätts på skalan: 1 = Dåligt 2 = Inte helt godtagbart 3 = Godtagbart 4 = Bra 5 = Mycket bra 6 = Utmärkt

Alla enkätfrågor för Forshaga kommun

Enkätfråga	Betyg 2018	Jämfört med Sverige	Jämfört med 2017
Sammanfattande omdöme	3,2	-0,2	-0,1
Konkurrens från kommunens verksamheter	4,0	+0,1	+0,1
Medias attityder till företagande	3,7	+0,1	+0,1
Allmänhetens attityder till företagande	3,6	-0,3	+0,1
Skolans attityder till företagande	3,6	-0,2	-0,1
Tele- och IT-nät	3,5	-0,2	+0,3
Tillämpning av lagar och regler	3,4	+0,2	+0,1
Företagens egna initiativ	3,4	-0,3	+0,1
Vägnät, tåg och flyg	3,4	+0,2	+0,2
Tjänstemännens attityder	3,3	+/- 0	+/- 0
Kommunens information	3,3	+0,2	+0,1
Kommunpolitikernas attityder	3,3	-0,1	+/- 0
Dialog med kommunledningen	3,3	+0,2	+0,2
Tillgång till medarbetare med relevant kompetens	3,1	+0,4	+0,1
Service till företagen	3,1	+/- 0	-0,1
Upphandling	2,7	+/- 0	+0,1

¹¹ Företagarnas betyg sätts på skalan: 1 = Dåligt 2 = Inte helt godtagbart 3 = Godtagbart 4 = Bra 5 = Mycket bra 6 = Utmärkt

Alla enkätfrågor för Grums kommun

Enkätfråga	Betyg 2018	Jämfört med Sverige	Jämfört med 2017
Sammanfattande omdöme	4,3	+0,9	-0,1
Kommunpolitikernas attityder	4,5	+1,1	-0,1
Tjänstemännens attityder	4,5	+1,2	-0,1
Konkurrens från kommunens verksamheter	4,4	+0,5	-0,1
Företagens egna initiativ	4,4	+0,7	-0,1
Dialog med kommunledningen	4,3	+1,2	-0,2
Kommunens information	4,2	+1,2	+0,1
Medias attityder till företagande	4,2	+0,6	+/- 0
Allmänhetens attityder till företagande	4,1	+0,2	+/- 0
Service till företagen	4,1	1	-0,1
Skolans attityder till företagande	4,0	+0,2	-0,1
Tillämpning av lagar och regler	4,0	+0,8	-0,2
Vägnät, tåg och flyg	3,9	+0,7	+/- 0
Upphandling	3,7	1	-0,2
Tele- och IT-nät	3,6	-0,1	-0,1
Tillgång till medarbetare med relevant kompetens	3,2	+0,5	-0,1

¹² Företagarnas betyg sätts på skalan: 1 = Dåligt 2 = Inte helt godtagbart 3 = Godtagbart 4 = Bra 5 = Mycket bra 6 = Utmärkt

Alla enkätfrågor för Hagfors kommun

Enkätfråga	Betyg 2018	Jämfört med Sverige	Jämfört med 2017
Sammanfattande omdöme	3,3	-0,1	+0,3
Konkurrens från kommunens verksamheter	4,2	+0,3	+0,1
Medias attityder till företagande	3,8	+0,2	+0,1
Skolans attityder till företagande	3,8	+/- 0	+0,1
Allmänhetens attityder till företagande	3,7	-0,2	+0,4
Företagens egna initiativ	3,7	+/- 0	+0,3
Tele- och IT-nät	3,4	-0,3	+0,1
Kommunens information	3,3	+0,2	+0,3
Tjänstemännens attityder	3,2	-0,1	+0,2
Dialog med kommunledningen	3,2	+0,1	+0,2
Tillämpning av lagar och regler	3,2	+/- 0	+/- 0
Kommunpolitikernas attityder	3,1	-0,3	+/- 0
Service till företagen	3,0	-0,1	+0,1
Upphandling	3,0	+0,3	+0,1
Vägnät, tåg och flyg	2,9	-0,3	+0,2
Tillgång till medarbetare med relevant kompetens	2,6	-0,1	-0,1

¹³ Företagarnas betyg sätts på skalan: 1 = Dåligt 2 = Inte helt godtagbart 3 = Godtagbart 4 = Bra 5 = Mycket bra 6 = Utmärkt

Alla enkätfrågor för Hammarö kommun

Enkätfråga	Betyg 2018	Jämfört med Sverige	Jämfört med 2017
Sammanfattande omdöme	3,3	-0,1	-0,3
Allmänhetens attityder till företagande	4,2	+0,4	+0,2
Konkurrens från kommunens verksamheter	4,1	+0,2	+0,2
Tele- och IT-nät	4,0	+0,3	+0,2
Skolans attityder till företagande	3,9	+0,1	+/- 0
Medias attityder till företagande	3,8	+0,2	-0,1
Tjänstemännens attityder	3,4	+0,1	+/- 0
Vägnät, tåg och flyg	3,3	+0,1	+0,1
Företagens egna initiativ	3,3	-0,4	-0,3
Kommunpolitikernas attityder	3,3	-0,1	-0,2
Tillämpning av lagar och regler	3,2	+/- 0	+0,1
Tillgång till medarbetare med relevant kompetens	3,2	+0,5	-0,1
Service till företagen	2,9	-0,2	-0,3
Dialog med kommunledningen	2,8	-0,3	-0,2
Kommunens information	2,6	-0,5	-0,3
Upphandling	2,6	-0,1	-0,2

¹⁴ Företagarnas betyg sätts på skalan: 1 = Dåligt 2 = Inte helt godtagbart 3 = Godtagbart 4 = Bra 5 = Mycket bra 6 = Utmärkt

Alla enkätfrågor för Karlstads kommun

Enkätfråga	Betyg 2018	Jämfört med Sverige	Jämfört med 2017
Sammanfattande omdöme	3,6	+0,2	+0,1
Tele- och IT-nät	4,1	+0,4	+/- 0
Konkurrens från kommunens verksamheter	4,0	+0,1	+0,2
Skolans attityder till företagande	3,9	+0,1	+0,2
Medias attityder till företagande	3,9	+0,3	+0,2
Allmänhetens attityder till företagande	3,9	+/- 0	+/- 0
Kommunpolitikernas attityder	3,6	+0,2	+/- 0
Företagens egna initiativ	3,6	-0,1	-0,1
Tjänstemännens attityder	3,5	+0,2	+0,1
Tillämpning av lagar och regler	3,4	+0,2	+0,2
Service till företagen	3,3	+0,2	+0,2
Vägnät, tåg och flyg	3,1	-0,1	-0,1
Kommunens information	3,1	+/- 0	+/- 0
Dialog med kommunledningen	3,1	+/- 0	+/- 0
Upphandling	2,9	+0,2	+0,3
Tillgång till medarbetare med relevant kompetens	2,9	+0,2	-0,1

¹⁵ Företagarnas betyg sätts på skalan: 1 = Dåligt 2 = Inte helt godtagbart 3 = Godtagbart 4 = Bra 5 = Mycket bra 6 = Utmärkt

Alla enkätfrågor för Kils kommun

Enkätfråga	Betyg 2018	Jämfört med Sverige	Jämfört med 2017
Sammanfattande omdöme	3,9	+0,5	+0,2
Vägnät, tåg och flyg	4,6	+1,4	+0,2
Tele- och IT-nät	4,4	+0,7	+0,1
Konkurrens från kommunens verksamheter	4,3	+0,4	+0,1
Allmänhetens attityder till företagande	4,0	+0,1	+/- 0
Kommunpolitikernas attityder	4,0	+0,6	+0,2
Skolans attityder till företagande	3,9	+0,1	+/- 0
Medias attityder till företagande	3,9	+0,3	+/- 0
Tjänstemännens attityder	3,8	+0,5	+0,1
Kommunens information	3,8	+0,7	+0,1
Företagens egna initiativ	3,7	+/- 0	-0,1
Dialog med kommunledningen	3,7	+0,6	+/- 0
Service till företagen	3,5	+0,4	+0,1
Tillämpning av lagar och regler	3,4	+0,2	+0,1
Upphandling	3,3	+0,6	+0,4
Tillgång till medarbetare med relevant kompetens	3,0	+0,3	-0,1

¹⁶ Företagarnas betyg sätts på skalan: 1 = Dåligt 2 = Inte helt godtagbart 3 = Godtagbart 4 = Bra 5 = Mycket bra 6 = Utmärkt

Alla enkätfrågor för Kristinehamns kommun

Enkätfråga	Betyg 2018	Jämfört med Sverige	Jämfört med 2017
Sammanfattande omdöme	3,1	-0,3	-0,1
Konkurrens från kommunens verksamheter	4,0	+0,1	+0,4
Medias attityder till företagande	3,9	+0,3	+/- 0
Tele- och IT-nät	3,8	+0,1	+0,1
Vägnät, tåg och flyg	3,7	+0,5	-0,2
Allmänhetens attityder till företagande	3,6	-0,3	+/- 0
Skolans attityder till företagande	3,6	-0,2	+/- 0
Företagens egna initiativ	3,4	-0,3	-0,3
Tillämpning av lagar och regler	3,0	-0,2	-0,1
Tjänstemännens attityder	3,0	-0,3	+/- 0
Service till företagen	2,9	-0,2	-0,2
Kommunpolitikernas attityder	2,9	-0,5	-0,1
Dialog med kommunledningen	2,8	-0,2	+/- 0
Kommunens information	2,8	-0,3	-0,1
Tillgång till medarbetare med relevant kompetens	2,5	-0,2	-0,3
Upphandling	2,5	-0,2	-0,1

¹⁷ Företagarnas betyg sätts på skalan: 1 = Dåligt 2 = Inte helt godtagbart 3 = Godtagbart 4 = Bra 5 = Mycket bra 6 = Utmärkt

Alla enkätfrågor för Munkfors kommun

Enkätfråga	Betyg 2018	Jämfört med Sverige	Jämfört med 2017
Sammanfattande omdöme	4,6	+1,2	+0,1
Konkurrens från kommunens verksamheter	4,8	+0,9	+/- 0
Kommunpolitikernas attityder	4,8	+1,4	+/- 0
Tjänstemännens attityder	4,5	+1,2	+/- 0
Dialog med kommunledningen	4,5	+1,4	-0,2
Kommunens information	4,5	+1,4	+/- 0
Tele- och IT-nät	4,3	+0,6	+0,3
Service till företagen	4,3	+1,2	+0,1
Medias attityder till företagande	4,3	+0,7	+0,2
Företagens egna initiativ	4,2	+0,5	+/- 0
Skolans attityder till företagande	4,2	+0,4	+/- 0
Allmänhetens attityder till företagande	4,2	+0,3	+/- 0
Tillämpning av lagar och regler	4,1	+0,9	+0,1
Vägnät, tåg och flyg	3,6	+0,4	+0,3
Tillgång till medarbetare med relevant kompetens	3,5	+0,8	+0,3
Upphandling	3,5	+0,8	+/- 0

¹⁸ Företagarnas betyg sätts på skalan: 1 = Dåligt 2 = Inte helt godtagbart 3 = Godtagbart 4 = Bra 5 = Mycket bra 6 = Utmärkt

Alla enkätfrågor för Storfors kommun

Enkätfråga	Betyg 2018	Jämfört med Sverige	Jämfört med 2017
Sammanfattande omdöme	3,7	+0,3	+0,2
Medias attityder till företagande	4,0	+0,4	+0,2
Skolans attityder till företagande	4,0	+0,2	+0,4
Konkurrens från kommunens verksamheter	3,8	-0,1	+/- 0
Tjänstemännens attityder	3,8	+0,5	+0,3
Kommunpolitikernas attityder	3,8	+0,4	+0,1
Företagens egna initiativ	3,8	+0,1	+0,2
Dialog med kommunledningen	3,8	+0,7	+0,3
Allmänhetens attityder till företagande	3,6	-0,3	+0,1
Service till företagen	3,6	+0,5	+0,2
Tele- och IT-nät	3,6	-0,1	+0,7
Kommunens information	3,6	+0,5	+0,2
Tillämpning av lagar och regler	3,5	+0,3	+0,2
Vägnät, tåg och flyg	3,5	+0,3	+0,5
Tillgång till medarbetare med relevant kompetens	3,0	+0,3	+0,6
Upphandling	2,6	-0,1	-0,2

¹⁹ Företagarnas betyg sätts på skalan: 1 = Dåligt 2 = Inte helt godtagbart 3 = Godtagbart 4 = Bra 5 = Mycket bra 6 = Utmärkt

Alla enkätfrågor för Sunne kommun

Enkätfråga	Betyg 2018	Jämfört med Sverige	Jämfört med 2017
Sammanfattande omdöme	3,9	+0,5	-0,1
Konkurrens från kommunens verksamheter	4,4	+0,5	+0,2
Allmänhetens attityder till företagande	4,4	+0,5	+0,1
Skolans attityder till företagande	4,3	+0,5	+0,2
Företagens egna initiativ	4,2	+0,5	+0,4
Medias attityder till företagande	4,2	+0,6	+0,3
Tele- och IT-nät	4,1	+0,4	+/- 0
Kommunpolitikernas attityder	4,0	+0,6	+/- 0
Tjänstemännens attityder	3,9	+0,6	-0,1
Tillämpning av lagar och regler	3,7	+0,5	+/- 0
Dialog med kommunledningen	3,6	+0,5	-0,1
Kommunens information	3,6	+0,5	+/- 0
Service till företagen	3,5	+0,4	-0,1
Tillgång till medarbetare med relevant kompetens	3,1	+0,4	+0,1
Upphandling	3,0	+0,3	+0,1
Vägnät, tåg och flyg	2,7	-0,5	-0,3

²⁰ Företagarnas betyg sätts på skalan: 1 = Dåligt 2 = Inte helt godtagbart 3 = Godtagbart 4 = Bra 5 = Mycket bra 6 = Utmärkt

Alla enkätfrågor för Säffle kommun

Enkätfråga	Betyg 2018	Jämfört med Sverige	Jämfört med 2017
Sammanfattande omdöme	3,9	+0,5	+0,2
Konkurrens från kommunens verksamheter	4,5	+0,6	+0,2
Tele- och IT-nät	4,4	+0,7	+0,3
Kommunpolitikernas attityder	4,2	+0,8	+0,3
Allmänhetens attityder till företagande	4,1	+0,2	+0,2
Medias attityder till företagande	4,1	+0,5	-0,1
Tjänstemännens attityder	4,1	+0,8	+0,3
Företagens egna initiativ	4,0	+0,3	+0,3
Dialog med kommunledningen	4,0	+0,9	+0,4
Tillämpning av lagar och regler	4,0	+0,8	+0,3
Skolans attityder till företagande	3,9	+0,1	-0,1
Kommunens information	3,7	+0,6	+0,2
Service till företagen	3,7	+0,6	+0,1
Upphandling	3,3	+0,6	+0,3
Vägnät, tåg och flyg	3,1	-0,1	+0,1
Tillgång till medarbetare med relevant kompetens	2,9	+0,2	-0,1

²¹ Företagarnas betyg sätts på skalan: 1 = Dåligt 2 = Inte helt godtagbart 3 = Godtagbart 4 = Bra 5 = Mycket bra 6 = Utmärkt

Alla enkätfrågor för Torsby kommun

Enkätfråga	Betyg 2018	Jämfört med Sverige	Jämfört med 2017
Sammanfattande omdöme	3,9	+0,5	+0,5
Konkurrens från kommunens verksamheter	4,1	+0,2	-0,1
Allmänhetens attityder till företagande	4,1	+0,2	+0,3
Medias attityder till företagande	4,0	+0,4	+0,3
Skolans attityder till företagande	4,0	+0,2	+0,2
Tillämpning av lagar och regler	3,8	+0,6	+0,3
Kommunpolitikernas attityder	3,8	+0,4	+0,2
Tjänstemännens attityder	3,8	+0,5	+0,2
Företagens egna initiativ	3,7	+/- 0	+0,2
Tele- och IT-nät	3,6	-0,1	+0,3
Vägnät, tåg och flyg	3,6	+0,4	+0,3
Dialog med kommunledningen	3,5	+0,4	+0,2
Service till företagen	3,4	+0,3	+0,1
Kommunens information	3,4	+0,3	+0,2
Upphandling	3,0	+0,3	+0,1
Tillgång till medarbetare med relevant kompetens	2,9	+0,2	+0,1

²² Företagarnas betyg sätts på skalan: 1 = Dåligt 2 = Inte helt godtagbart 3 = Godtagbart 4 = Bra 5 = Mycket bra 6 = Utmärkt

Alla enkätfrågor för Årjängs kommun

Enkätfråga	Betyg 2018	Jämfört med Sverige	Jämfört med 2017
Sammanfattande omdöme	3,7	+0,3	+0,1
Allmänhetens attityder till företagande	4,3	+0,4	+0,1
Konkurrens från kommunens verksamheter	4,2	+0,3	+0,1
Skolans attityder till företagande	4,1	+0,3	+0,2
Företagens egna initiativ	4,1	+0,4	+0,3
Medias attityder till företagande	4,0	+0,4	+/- 0
Tele- och IT-nät	4,0	+0,3	+0,1
Kommunpolitikernas attityder	3,7	+0,3	+0,2
Tjänstemännens attityder	3,6	+0,3	+0,2
Dialog med kommunledningen	3,4	+0,3	+/- 0
Kommunens information	3,3	+0,2	+/- 0
Service till företagen	3,2	+0,1	-0,1
Tillämpning av lagar och regler	3,1	-0,1	-0,2
Tillgång till medarbetare med relevant kompetens	2,6	-0,1	-0,2
Upphandling	2,4	-0,3	-0,2
Vägnät, tåg och flyg	2,0	-1,2	-0,4

²³ Företagarnas betyg sätts på skalan: 1 = Dåligt 2 = Inte helt godtagbart 3 = Godtagbart 4 = Bra 5 = Mycket bra 6 = Utmärkt